

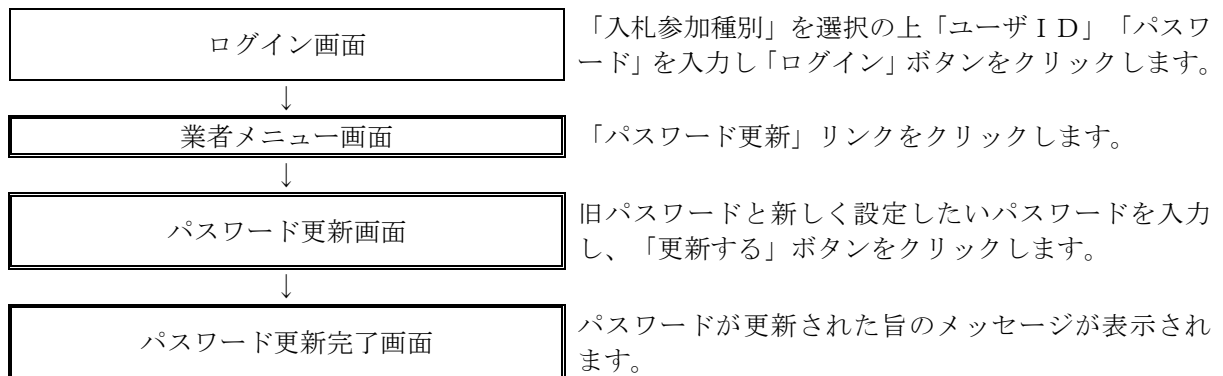
日本中央競馬会
競争入札参加資格申請受付システム
操作マニュアル
-受注者編-
7 パスワードの更新（物品・役務）
第 1.0 版

目次

7 パスワードの更新	1
7.1 業者メニュー	2
7.2 パスワード更新	3
7.3 パスワード更新完了	4

7 パスワードの更新

パスワードの更新を行う場合の操作方法です。



7.1 業者メニュー

本システムにログインして、メニューを表示します。
「パスワード更新」リンクをクリックしてください。



ボタン・リンク		
番号	ボタン・リンク名称	処理
①	新規申請	「申請概要画面」へ遷移します。 ※現在入札参加資格を有している場合、「変更申請」もしくは「更新申請」リンクとなります。
②	パスワード更新	「パスワード更新画面」へ遷移します。

7.2 パスワード更新

「パスワード更新」画面に旧パスワード、新しいパスワードを入力し「更新する」ボタンをクリックしてください。


日本中央競馬会 競争入札参加資格申請受付システム メニューへ戻る


テスト業者_090_0629

パスワード更新

現在のパスワードと新しいパスワード(2回)を入力し、[更新する]ボタンを押下してください。

入札参加種別	物品の製造・購入・役務等	
業者コード	E10000505	
ユーザID	h3678791	
旧パスワード *	<input type="password" value="p2zs6xw6"/>	現在設定されているパスワードを入力してください。
新パスワード *	<input type="password" value="000000"/>	新しいパスワードを設定してください。
新パスワード(確認) *	<input type="password" value="000000"/> x	確認のため、新しいパスワードをもう一度入力してください。

メニューへ戻る


更新する


入力項目	
項目名称	入力条件等
旧パスワード	更新前のパスワードを入力してください。
新パスワード	新しいパスワードを入力してください。 入力可能文字は半角文字で数字の0～9およびアルファベットのa～zです。 また入力文字数は、6文字以上20文字以内です。
新パスワード (確認)	「新パスワード」欄に入力したパスワードを再度入力してください。

ボタン・リンク		
番号	ボタン・リンク名称	処理
①	更新する	入力内容を確認後、パスワードが更新され「パスワード更新完了画面」へ遷移します。
②	メニューへ戻る	「業者メニュー画面」へ遷移します。

7.3 パスワード更新完了

パスワードの更新が完了します。

※「新パスワード」欄に入力したパスワードは、今後のログインの際にも使用しますので、必ず当画面を印刷し大切に保管してください。

日本中央競馬会 競争入札参加資格申請受付システム メニューへ戻る

テスト業者_090_0629

パスワード更新完了

パスワードを更新しました。
当画面を印刷し、大切に保管してください。

入札参加種別	物品の製造・購入・役務等
業者コード	E10000505
ユーザID	h3678791
パスワード	000000

印刷 メニューへ戻る